

# 04. Membuka Lapangan Baru



# Memetakan Komunitas

---

- Komunitas sebagai ‘target’ sebuah intervensi
  - biasanya terdiri dari sejumlah kelompok yang memiliki karakteristik berbeda
  - Setiap kelompok memiliki kebutuhan dan preferensi yang berbeda terhadap suatu intervensi
  - Ketidakmampuan sebuah intervensi memperhitungkan karakteristik kelompok akan menyebabkan program dan pesan pencegahan tidak efektif
- Pengelompokan di dalam sebuah komunitas berdasarkan karakteristik tertentu:
  - Umur
  - Lokasi
  - Pendapatan
  - Jenis aktivitas yang dilakukan





# Metode & Alat

---


- Mental map (Gunakan memori kita tentang suatu wilayah)
- Datangi tempat, kelilingi dan catat hal penting
- Bertanya (gunakan referensi orang kunci)
- Pengumpulan data skunder
- Alat
  - Panduan pertanyaan,
  - List nama Calon KD
  - Peta wilayah yang sudah ada





# Hasil Pemetaan

- Profil komunitas/kelompok
  - Karakteristik demografis
  - Pola perilaku
  - Budaya dominan
  - Relasi gender
- Peta Jaringan Sosial
  - Pola interaksi sosial
  - Jaringan risiko
  - Jaringan dukungan sosial
- Peta Sumberdaya
  - Ketersediaan sumber daya
  - Peta pemangku kepentingan dan perannya masing-masing
  - Jaringan pelayanan kesehatan



Pengembangan  
Disain Intervensi






# Siapa yang kita petakan?

---

- Karakteristik kelompok penasun di suatu wilayah
- Hubungan sosial di dalam kelompok tersebut (jaringan sosial) dan antara kelompok satu dengan kelompok yang lain
- Jaringan sumber daya dan stakeholder program





# Jaringan Sosial IDU

Apa yang kita pahami?



# Jaringan Sosial

---

- Individu yang saling tergantung dan saling mempengaruhi individu lain
- Pola ini pada akhirnya akan membentuk sebuah struktur sosial.
- Perilaku individu di dalam sebuah kelompok lebih mudah dijelaskan sebagai akibat dari pola hubungan sosial dalam kelompok dari pada konsekuensi dari karakteristik yang dimilikinya





# Analisis Jaringan Sosial

---

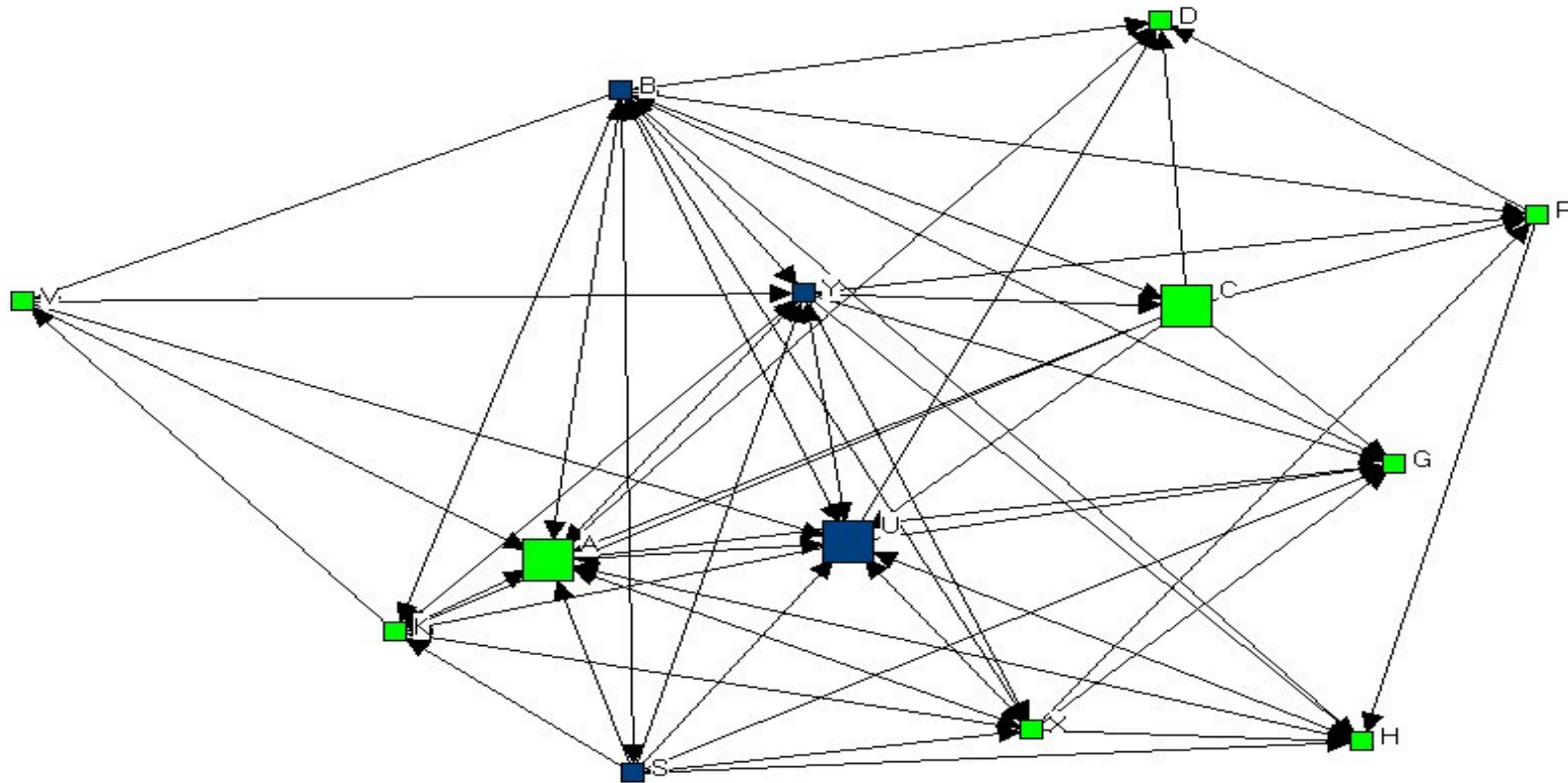
- Digunakan secara luas telah untuk melihat pengaruh posisi di dalam sebuah jaringan sosial yang dimiliki oleh seseorang terhadap perilaku berisiko seseorang → jaringan risiko
- Bisa juga digunakan untuk memetakan jaringan orang-orang yang memberikan bantuan, nasehat atau sumber daya → jaringan dukungan sosial





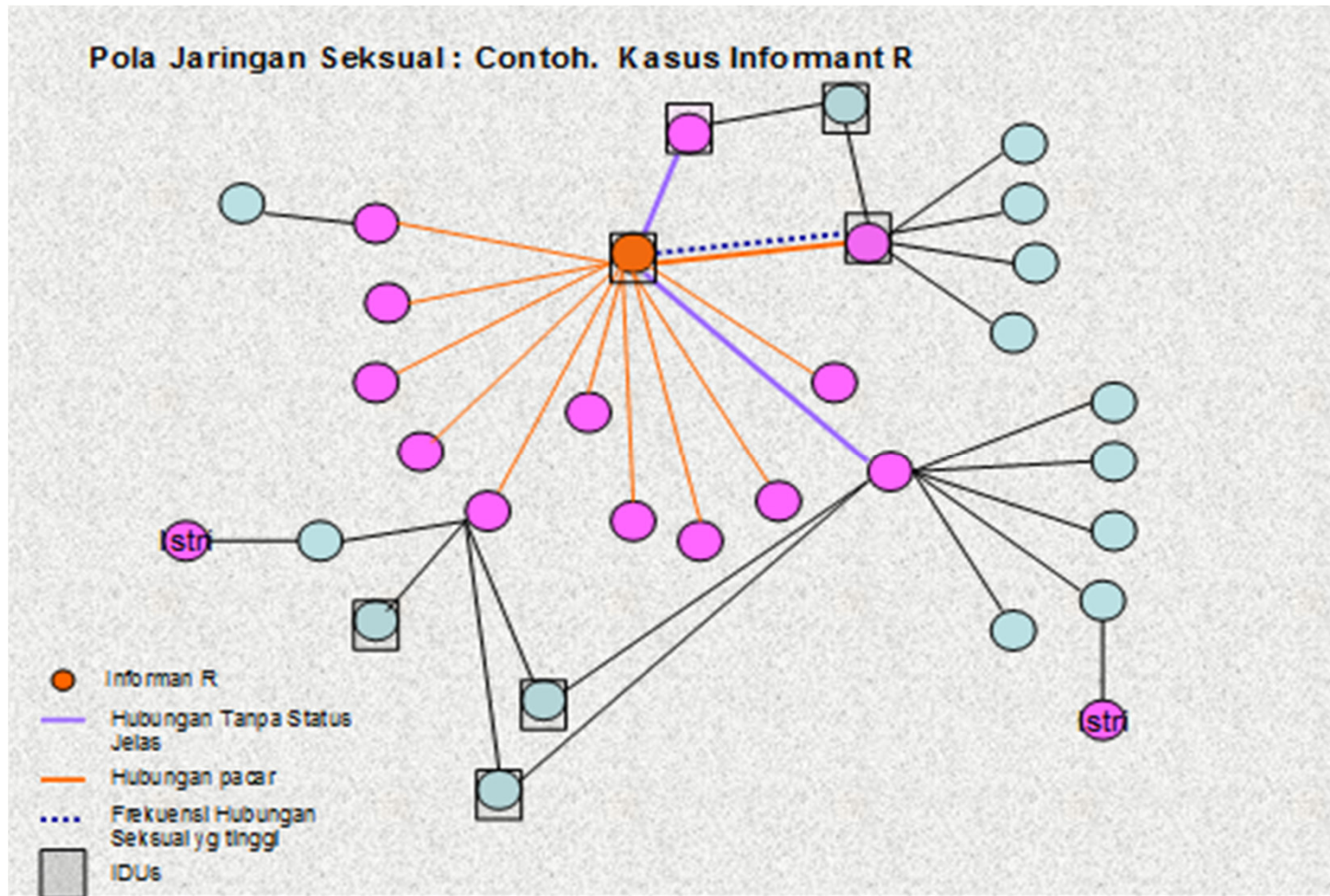


# Jaringan Sosial: Jaringan Pertemanan



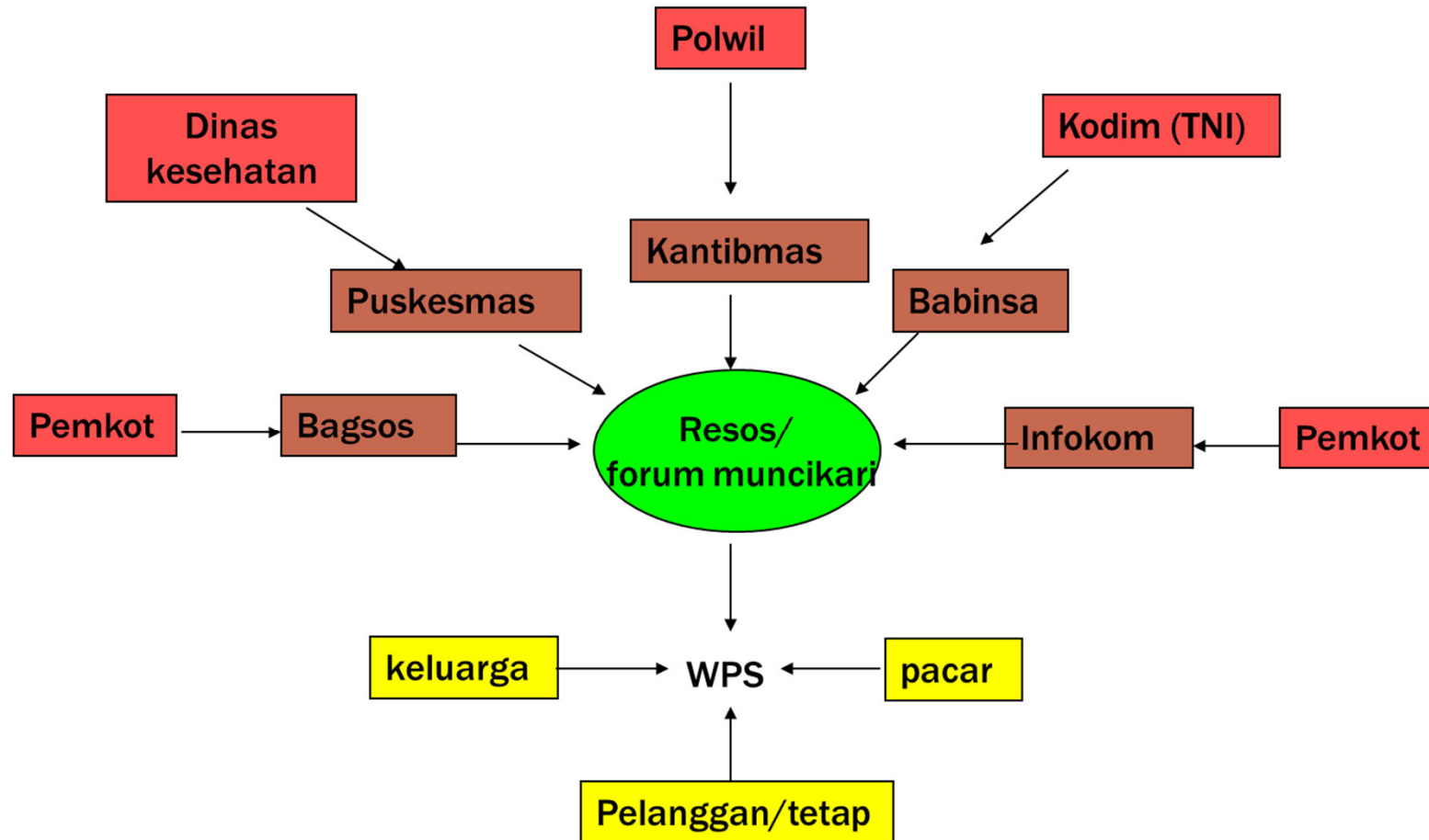


# Jaringan Risiko: Jaringan Seksual pada Penasun





# Pemetaan Stakeholder: Lokalisasi





**Gunakan informasi, peta, dan sumberdaya yang ada untuk memulai kontak baru.**

**Bangun kepercayaan dengan mengenalkan diri anda dan tunjukan ID**

